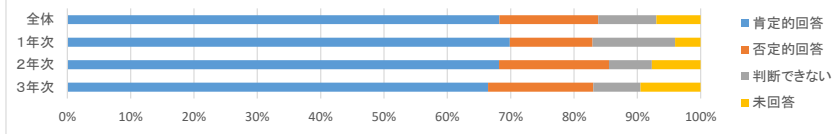


令和7年度 学校評価アンケート(保護者の回答)

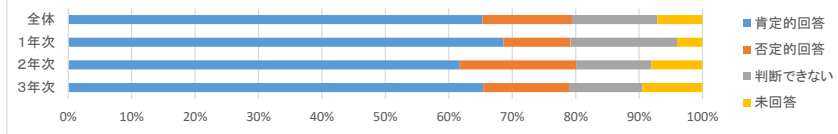
<学習 指導について>上野高校の授業は、進度やレベルが生徒によく合っていて学力向上につながっていると思われるので満足している。

	肯定的回答	否定的回答	判断できない	未回答
全体	68.2%	15.6%	9.2%	7.0%
1年次	69.9%	13.0%	13.0%	4.0%
2年次	68.2%	17.4%	6.8%	7.7%
3年次	66.4%	16.6%	7.5%	9.5%



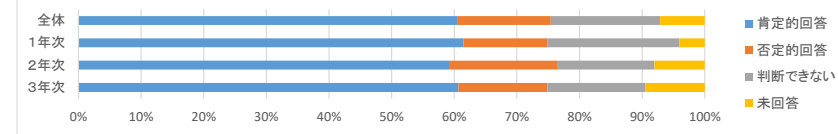
<学習 指導について>上野高校の授業、土曜講習、長期休業中の講習、校内予備校などは、進学や受験に役立つ内容となっているものが多い。

	肯定的回答	否定的回答	判断できない	未回答
全体	65.3%	14.1%	13.5%	7.1%
1年次	68.6%	10.6%	16.8%	4.0%
2年次	61.7%	18.3%	11.9%	8.0%
3年次	65.4%	13.6%	11.5%	9.5%



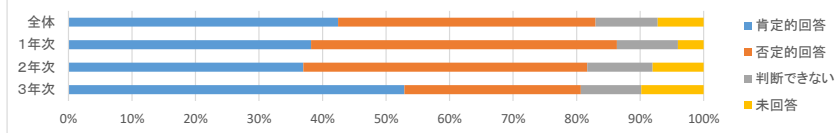
<学習 指導について>上野高校の教員は、指導内容や指導方法をよく工夫し、学力向上につながる授業を行っている。

	肯定的回答	否定的回答	判断できない	未回答
全体	60.5%	15.0%	17.5%	7.1%
1年次	61.5%	13.4%	21.1%	4.0%
2年次	59.2%	17.4%	15.4%	8.0%
3年次	60.7%	14.2%	15.6%	9.5%



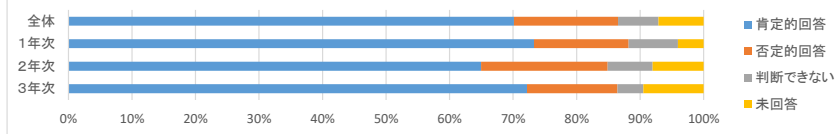
<学習 指導について>生徒は、授業以外に「学年プラス1時間」の自主的な学習が定着している。

	肯定的回答	否定的回答	判断できない	未回答
全体	42.5%	40.5%	9.8%	7.2%
1年次	38.2%	48.1%	9.6%	4.0%
2年次	37.0%	44.7%	10.3%	8.0%
3年次	52.9%	27.8%	9.5%	9.8%



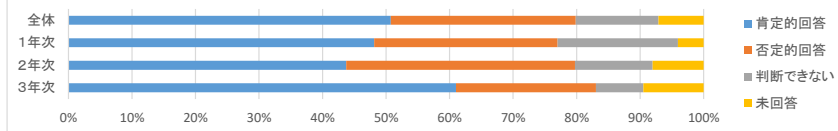
<進路 指導について>上野高校は、進路を考える際に必要な情報を生徒や保護者に適切に提供している。

	肯定的回答	否定的回答	判断できない	未回答
全体	70.2%	16.4%	6.4%	7.1%
1年次	73.3%	14.9%	7.8%	4.0%
2年次	65.0%	19.9%	7.1%	8.0%
3年次	72.2%	14.2%	4.1%	9.5%



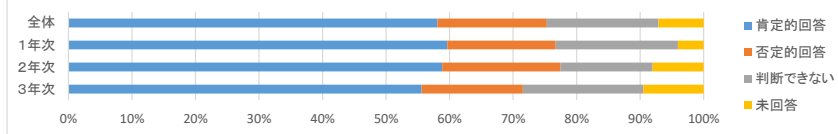
<進路 指導について>上野高校では、進路に向けた面談の機会が充実しており、適切な指導が行われている。

	肯定的回答	否定的回答	判断できない	未回答
全体	50.8%	29.1%	13.0%	7.1%
1年次	48.1%	28.9%	18.9%	4.0%
2年次	43.7%	36.0%	12.2%	8.0%
3年次	61.0%	22.0%	7.5%	9.5%



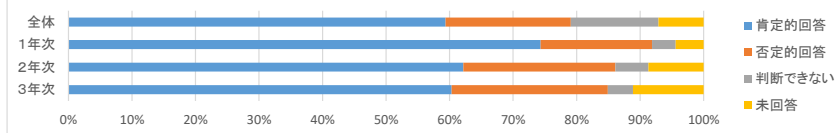
<探究 活動・国際教育について>上野高校での「上野学」などの探究活動は、生徒の将来の生き方や学びたい学問について主体的に考えることができる。

	肯定的回答	否定的回答	判断できない	未回答
全体	58.1%	17.2%	17.6%	7.1%
1年次	59.6%	17.1%	19.3%	4.0%
2年次	58.8%	18.6%	14.5%	8.0%
3年次	55.6%	15.9%	19.0%	9.5%



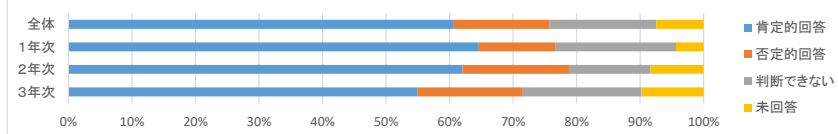
<探究 活動・国際教育について>上野高校は、国際教育の推進や生徒の英語4技能の育成に力を入れている。

	肯定的回答	否定的回答	判断できない	未回答
全体	59.4%	19.7%	13.8%	7.1%
1年次	68.3%	16.1%	3.4%	4.0%
2年次	57.6%	22.2%	4.8%	8.0%
3年次	51.5%	21.0%	3.4%	9.5%



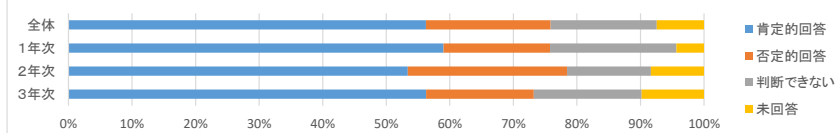
<生活 指導・特別活動・教育相談について>上野高校の生活指導は、生徒が社会性や公共性を学ぶ機会となっている。

	肯定的回答	否定的回答	判断できない	未回答
全体	60.7%	15.1%	16.8%	7.4%
1年次	64.6%	12.1%	18.9%	4.3%
2年次	62.1%	16.7%	12.9%	8.4%
3年次	54.9%	16.6%	18.6%	9.8%



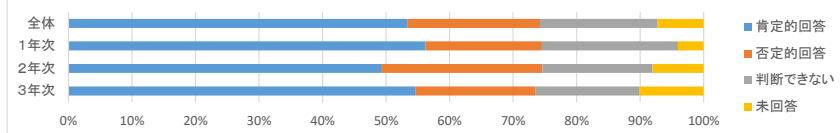
<生活 指導・特別活動・教育相談について>上野高校の生活指導を通じて、生徒の規範意識が高まっている。

	肯定的回答	否定的回答	判断できない	未回答
全体	56.3%	19.6%	16.7%	7.4%
1年次	59.0%	16.8%	19.9%	4.3%
2年次	53.4%	25.1%	13.2%	8.4%
3年次	56.3%	16.9%	16.9%	9.8%



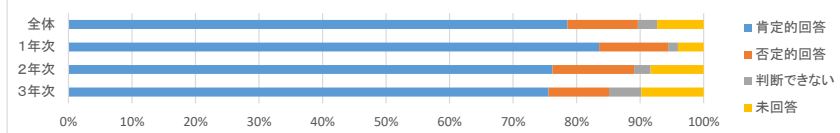
<生活 指導・特別活動・教育相談について>上野高校の生活指導は、生徒の理解や納得が得られている。

	肯定的回答	否定的回答	判断できない	未回答
全体	53.3%	20.9%	18.4%	7.3%
1年次	56.2%	18.3%	21.4%	4.0%
2年次	49.2%	25.4%	17.4%	8.0%
3年次	54.6%	19.0%	16.3%	10.2%



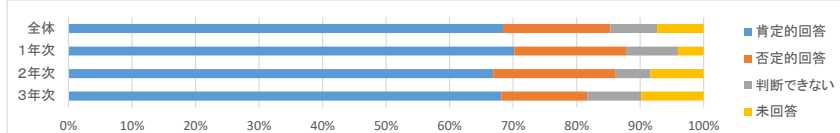
<生活 指導・特別活動・教育相談について>上野高校の運動会や東郷祭などの学校行事は、充実している。

	肯定的回答	否定的回答	判断できない	未回答
全体	78.6%	11.1%	3.0%	7.3%
1年次	83.5%	10.9%	1.6%	4.0%
2年次	76.2%	12.9%	2.6%	8.4%
3年次	75.6%	9.5%	5.1%	9.8%



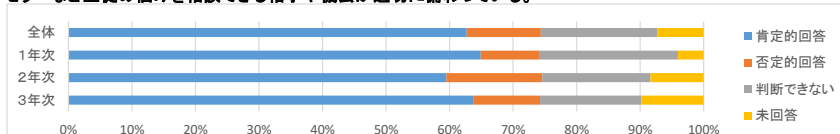
<生活 指導・特別活動・教育相談について>上野高校の部活動は、充実している。

	肯定的回答	否定的回答	判断できない	未回答
全体	68.4%	16.9%	7.3%	7.3%
1年次	70.2%	17.7%	8.1%	4.0%
2年次	66.9%	19.3%	5.5%	8.4%
3年次	68.1%	13.6%	8.5%	9.8%



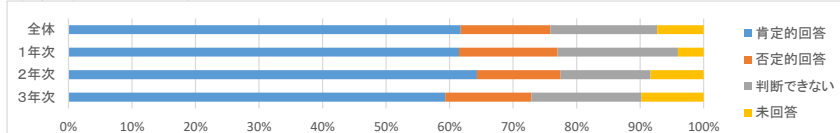
<生活 指導・特別活動・教育相談について>上野高校には、教員やスクールカウンセラーなど生徒の悩みを相談できる相手や機会が適切に備わっている。

	肯定的回答	否定的回答	判断できない	未回答
全体	62.7%	11.6%	18.3%	7.3%
1年次	64.9%	9.3%	21.7%	4.0%
2年次	59.5%	15.1%	17.0%	8.4%
3年次	63.7%	10.5%	15.9%	9.8%



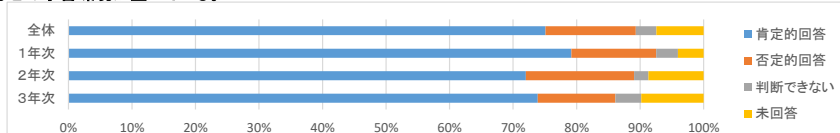
<施設 設備について>上野高校は、生徒による清掃やごみの持ち帰りなど校内美化活動が行き届いている。

	肯定的回答	否定的回答	判断できない	未回答
全体	61.7%	14.1%	16.8%	7.3%
1年次	61.5%	15.5%	18.9%	4.0%
2年次	64.3%	13.2%	14.1%	8.4%
3年次	59.3%	13.6%	17.3%	9.8%



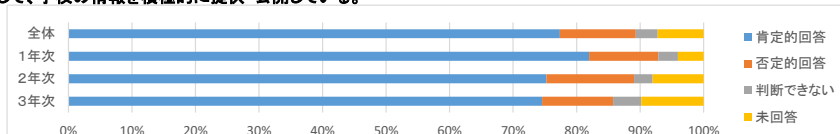
<施設 設備について>上野高校は、教室、特別教室、体育施設、図書館、自習室などの学習環境が整っている。

	肯定的回答	否定的回答	判断できない	未回答
全体	75.1%	14.2%	3.2%	7.4%
1年次	79.2%	13.4%	3.4%	4.0%
2年次	72.0%	17.0%	2.3%	8.7%
3年次	73.9%	12.2%	4.1%	9.8%



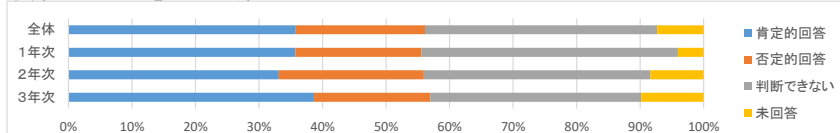
<情報 公開について>上野高校は、配布物、学校ホームページ、保護者会等を通じて、学校の情報を積極的に提供・公開している。

	肯定的回答	否定的回答	判断できない	未回答
全体	77.4%	12.0%	3.4%	7.2%
1年次	82.0%	10.9%	3.1%	4.0%
2年次	75.2%	13.8%	2.9%	8.0%
3年次	74.6%	11.2%	4.4%	9.8%



<情報 公開について>上野高校が、教員の働き方改革(ライフ・ワーク・バランス)に取り組んでいることを知っている。

	肯定的回答	否定的回答	判断できない	未回答
全体	35.8%	20.4%	36.5%	7.3%
1年次	35.7%	19.9%	40.4%	4.0%
2年次	33.1%	22.8%	35.7%	8.4%
3年次	38.6%	18.3%	33.2%	9.8%



<満足 度について>生徒の上野高校での学校生活は、充実し満足している。

	肯定的回答	否定的回答	判断できない	未回答
全体	76.3%	12.1%	4.3%	7.3%
1年次	81.7%	9.6%	4.3%	4.3%
2年次	72.3%	15.1%	4.5%	8.0%
3年次	74.6%	11.5%	4.1%	9.8%

